



OKNA DEBOW

PRODUCENT STOLARKI PCV I ALU

LOGO W WERSJI PODSTAWOWEJ Primary version of the logo	4
LOGO W WERSJI PODSTAWOWEJ Z HASŁEM FIRMOWYM Primary version of the logo with claim	5
LOGO POZIOME Horizontal version of the logo	6
LOGO POZIOME Z HASŁEM FIRMOWYM Horizontal version of the logo with claim	7
LOGO W WERSJI WERTYKALNEJ Vertical version of the logo	8
SYGNET Emblem	9
KONSTRUKCJA SYGNETU Construction of the emblem	10
KONSTRUKCJA LOGO Construction of the logo	11
POLE OCHRONNE Clear space	13
PALETA KOLORÓW Colour palette	15
KOLORY MONOCHROMATYCZNE Monochromatic colors	16
TYPOGRAFIA Typography	17
ZASTOSOWANIE LOGO Logo usage	18
PRZYKŁADY NIEPOPRAWNEGO UŻYCIA LOGO Examples of incorrect usage of the logo	20
PRZYKŁADY NIEPOPRAWNEGO PRZEDSTAWIENIA LOGO Examples of incorrect presentation of the logo	21
STANDARDY MATERIAŁÓW DLA SALONÓW OKNA DEBOW Okna Debow showrooms material standards	22
WIZYTÓWKA IMIENNA - AWERS	23
WIZYTÓWKA SALONU - AWERS	24



SPIS TREŚCI

WIZYTÓWKA IMIENNA ORAZ SALONU - REWERS	25
OZNAKOWANIE POJAZDÓW - SAMOCHÓD OSOBOWY	26
OZNAKOWANIE POJAZDÓW - SAMOCHÓD DORADCY MOBILNEGO TYPU MINI VAN	28
OZNAKOWANIE POJAZDÓW - SAMOCHÓD DORADCY MOBILNEGO TYPU VAN	29
OZNAKOWANIE POJAZDÓW - BUS OTWARTY	30
OZNAKOWANIE SALONÓW	31
OZNAKOWANIE SALONÓW - ELEMENTY PODSTAWOWE	32
OZNAKOWANIE SALONÓW - ELEMENTY UZUPEŁNIAJĄC	33
OZNAKOWANIE SALONÓW - LOGO PARTNERÓW	34
ODZIEŻ FIRMOWA - KOSZULKA POLO	35
ODZIEŻ FIRMOWA - KOSZULKA POLO NIEPOPRAWNE UŻYCIE	36
ODZIEŻ FIRMOWA - POLAR	37
ODZIEŻ FIRMOWA - KOSZULA	39
FLAGI FIRMOWE	40
BANERY - INFORMACYJNE O LOKALIZACJI FIRMY	41
BANERY - Z INFORMACJĄ O DOSTAWCY STOLARKI	42

LOGO W WERSJI PODSTAWOWEJ
PRIMARY VERSION OF THE LOGO



LOGO W WERSJI PODSTAWOWEJ Z HASŁEM FIRMOWYM

PRIMARY VERSION OF THE LOGO WITH CLAIM

Logo może być używane z hasłem firmowym: "PRODUCENT STOLARKI PCV I ALU".


Logo may be accompanied with the claim "PRODUCENT STOLARKI PCV I ALU".





LOGO POZIOME

HORIZONTAL VERSION OF THE LOGO



LOGO POZIOME Z HASŁEM FIRMOWYM
HORIZONTAL VERSION OF THE LOGO WITH CLAIM


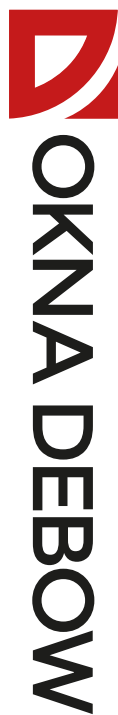


LOGO W WERSJI WERTYKALNEJ

VERTICAL VERSION OF THE LOGO

Logo OKNA DEBOW może być używane w wersji wertykalnej. Wersja wertykalna nie posiada hasła.




OKNA DEBOW logo may be used in vertical version. The vertical version has no claim.



SYGNET

EMBLEM


Sygnet może być używany samodzielnie, bez logotypu marki.
The emblem may be used independently, without logotype.



KONSTRUKCJA SYGNETU

CONSTRUCTION OF THE EMBLEM

Sygnety OKNA DEBOW ma ściśle określoną konstrukcję i proporcję.
The emblem of OKNA DEBOW logo has strictly defined construction and the proportions.




KONSTRUKCJA LOGO

CONSTRUCTION OF THE LOGO



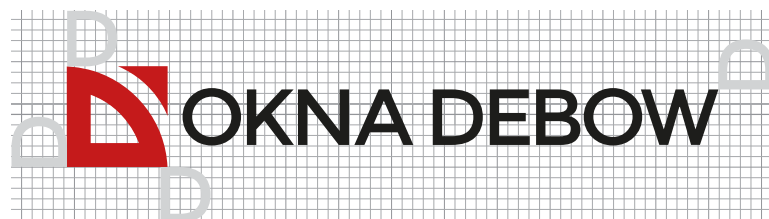
Siatka z logo do podstawowej wersji logo i emblematu.
Logo OKNA DEBOW ma ściśle określoną konstrukcję i proporcję.

The logo construction grid for the primary version of the logo and emblem.
THE OKNA DEBOW logo has strictly defined construction and proportions.



KONSTRUKCJA LOGO

CONSTRUCTION OF THE LOGO




POLE OCHRONNE CLEAR SPACE

Wolna przestrzeń dla podstawowych wersji logo i sygnetu.

Przeźroczysta przestrzeń odnosi się do obszaru wokół logo, który powinien pozostać wolny od jakichkolwiek obiektów graficznych i typografii.

Clear space for the vertical and horizontal versions.

Clear space refers to the area around the logo that should remain free from any graphic objects and typography.



POLE OCHRONNE

CLEAR SPACE

Wolna przestrzeń dla horyzontalnych wersji logo i sygnetu.

Przeźroczysta przestrzeń odnosi się do obszaru wokół logo, który powinien pozostać wolny od jakichkolwiek obiektów graficznych i typografii.

Clear space for the vertical and horizontal versions.

Clear space refers to the area around the logo that should remain free from any graphic objects and typography.



PALETA KOLORÓW

COLOUR PALETTE

Logo OKNA DEBOW ma ściśle określoną paletę kolorów.
The OKNA DEBOW logo has a clearly defined colour palette.



1



C20 M100 Y100 K0
R201 G36 B43
PANTONE: 2035 C
RAL: 3002
ORACAL 551: 306 Carmine red

2



C0 M0 Y0 K100
R35 G31 B32
PANTONE: Black
RAL: 9005
ORACAL 551: 701 Deep black

KOLORY MONOCHROMATYCZNE
MONOCHROMATIC COLORS



← 1



← 1

1



C0 M0 Y0 K100
R35 G31 B32
PANTONE: Black
RAL: 9005
ORACAL 551: 701 Deep black

TYPOGRAFIA

TYPOGRAPHY

Fontem w logo i haśle firmowym OKNA DEBOW jest Montserrat w wersji Semi Bold i Regular.
The font in the OKNA DEBOW logo and slogan is Montserrat in the Semi Bold and Regular version.



Montserrat SemiBold

abcdefghijklmnopqrstuvwxyz
ABCDEFGHIJKLMNOPQRSTUVWXYZ

Montserrat Regular

abcdefghijklmnopqrstuvwxyz
ABCDEFGHIJKLMNOPQRSTUVWXYZ

ZASTOSOWANIE LOGO

LOGO USAGE



Podstawowa wersja kolorów
Primary version of colors



Monochromatyczna wersja kolorów - białe tło
Monochromatic colors - white background



Podstawowa wersja kolorów w negatywie
Primary version of colors, negative




Monochromatyczna wersja kolorów - negatyw
Monochromatic colors, negative

ZASTOSOWANIE LOGO

LOGO USAGE

Logo może być używane na różnym kolorowym tle, ale z zachowaniem zasad spójności i tożsamości.

The logo may be used on various backgrounds. The identity guidelines should always be observed for consistency.



Przykłady poprawnego użycia
Examples of correct usage

PRZYKŁADY NIEPOPRAWNEGO UŻYCIA LOGO

EXAMPLES OF INCORRECT USAGE OF THE LOGO


X



X



X



X



X



X



PRZYKŁADY NIEPOPRAWNEGO PRZEDSTAWIENIA LOGO

EXAMPLES OF INCORRECT PRESENTATION OF THE LOGO



Tekst w obszarze ochronnym logo



Zły rozmiar



Zła proporcja



KSIĘGA MARKI

STANDARDY MATERIAŁÓW DLA SALONÓW OKNA DEBOW



OKNA DEBOW

PRODUCENT STOLARKI PCV I ALU

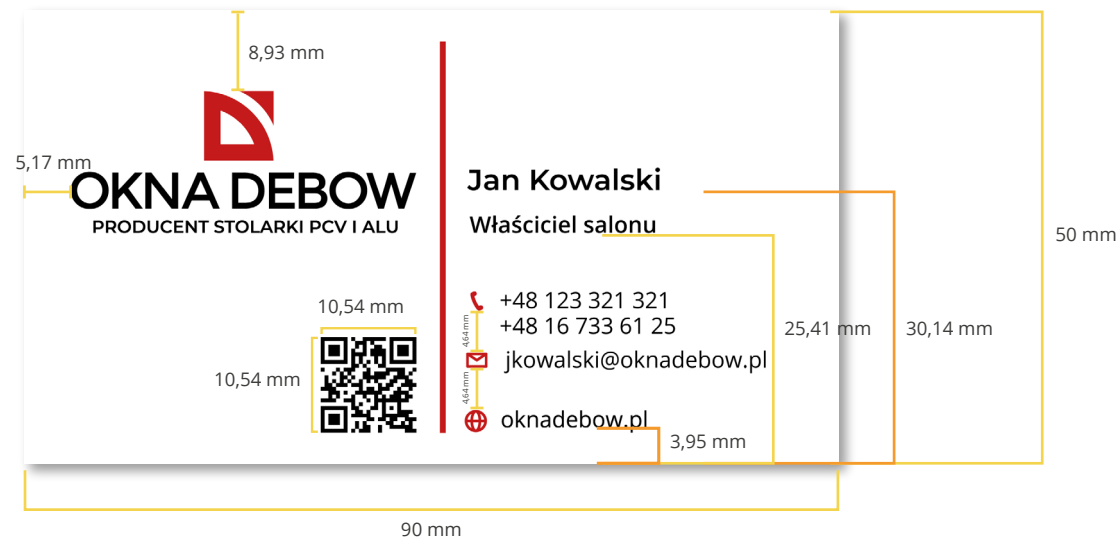
* WSZYSTKIE PRZYGOTOWANE MATERIAŁY MUSZĄ ZOSTAĆ PRZESŁANE DO AKCEPTACJI DO DYREKTORA DS. SPRZEDAŻY OKNA DEBOW

WIZYTÓWKA IMIENNA - AWERS

Awers wizytówki imiennej dla salonów Okna Debow jest białym kartonikiem (350 g) o uniwersalnych wymiarach 90 mm szer. x 50 mm wys. Obiekty oznaczone na żółto nie podlegają modyfikacji, natomiast pomarańczowe oznaczenie wskazuje na tekst, który dostosowuje się indywidualnie (do pracownika salonu, lub salonu). Poniżej wskazano także wykorzystywane fonty i ich rozmiary, oraz odległości poszczególnych elementów od krawędzi wizytówki i względem siebie.



QR kod - odnoszący do podstrony salonu lub (jeżeli podstrona nie istnieje) głównej strony firmowej



WIZYTÓWKA SALONU - AWERS

Awers wizytówki ogólnej dla salonów Okna Debow jest białym kartonikiem (350 g) o uniwersalnych wymiarach 90 mm szer. x 50 mm wys. Obiekty oznaczone na żółto nie podlegają modyfikacji, natomiast pomarańczowe oznaczenie wskazuje na tekst, który dostosowuje się indywidualnie (do konkretnego salonu). Poniżej wskazano także wykorzystywane fonty i ich rozmiary, oraz odległości poszczególnych elementów od krawędzi wizytówki i względem siebie.



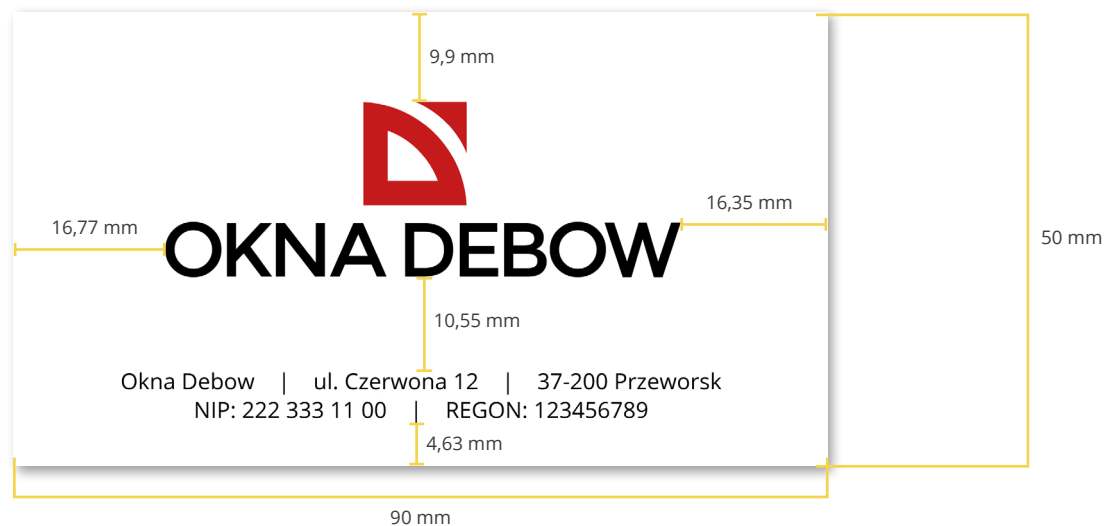
QR kod - odnoszący do podstrony salonu lub (jeżeli podstrona nie istnieje) głównej strony firmowej

- Napis "Salon Sprzedaży" | Montserrat SemiBold 9 pt
- Miasto | Montserrat SemiBold 7 pt
- Numer telefonu do salonu | Open Sans Regular 7 pt
- Adres email do salonu | Open Sans Regular 7 pt
- Adres www głównej strony firmowej lub podstrony salonu (jeżeli istnieje) | Open Sans Regular 7 pt



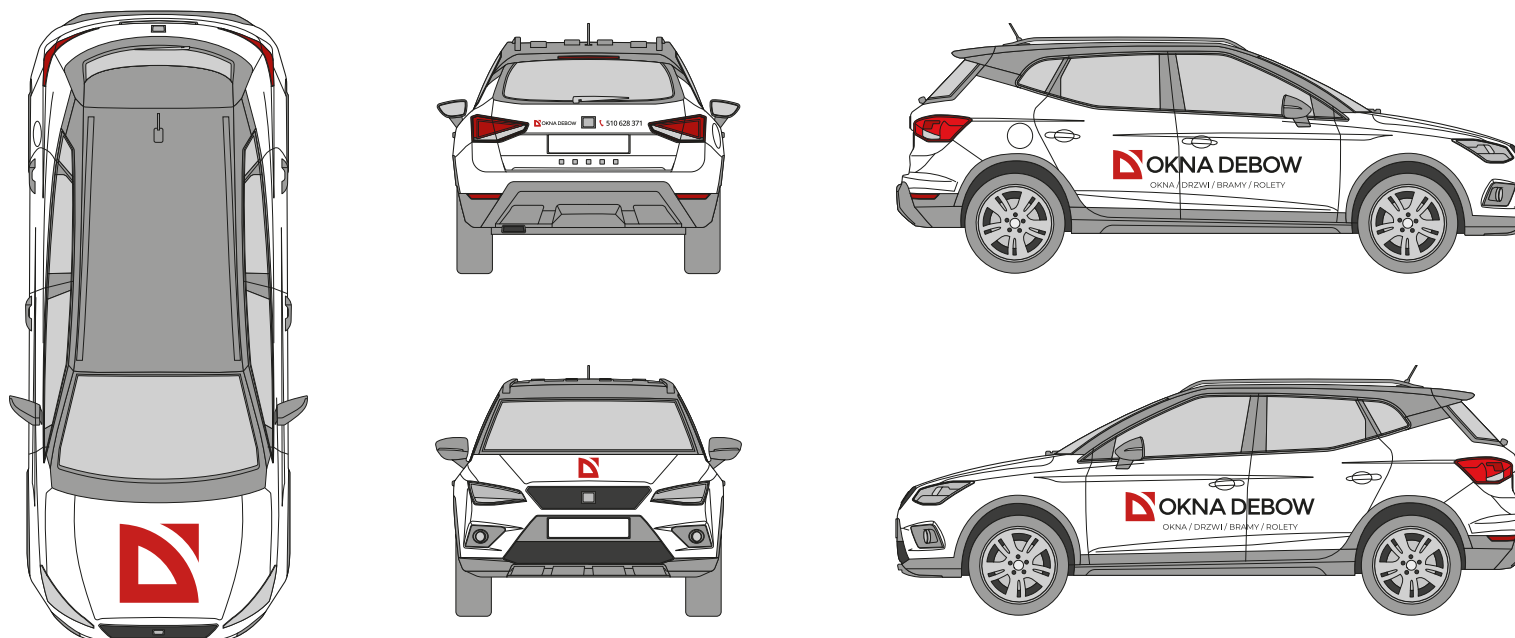
WIZYTÓWKA IMIENNA ORAZ SALONU - REWERS

Rewers wizytówki imiennej oraz ogólnej dla salonów Okna Debow jest białym kartonikiem o uniwersalnych wymiarach 90 mm szer. x 50 mm wys. Obiekty oznaczone na żółto nie podlegają modyfikacji, natomiast pomarańczowe oznaczenie wskazuje na tekst, który dostosowuje się indywidualnie (do konkretnego salonu). Poniżej wskazano także wykorzystywane fonty i ich rozmiary, oraz odległości poszczególnych elementów od krawędzi wizytówki i względem siebie.



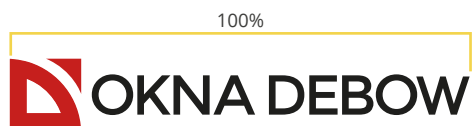

OZNAKOWANIE POJAZDÓW - SAMOCHÓD OSOBOWY (1)

Oznakowanie pojazdów Okna Debow powinno być czytelne i estetyczne. W przypadku samochodów osobowych logo poziome wraz z dopiskiem OKNA / DRZWI / BRAMY / ROLETY umieszcza się po obu stronach pojazdu zajmując drzwi przednie i tylne. Powinna to być przestrzeń możliwie płaska. Na maskę samochodu umieszcza się sygnet marki. W przypadku jasnej wersji pojazdów stosuje się podstawową kolorystykę firmy, w przypadku pojazdów ciemnych - podstawową wersję kolorów w negatywie.



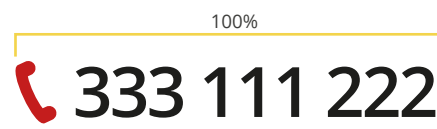

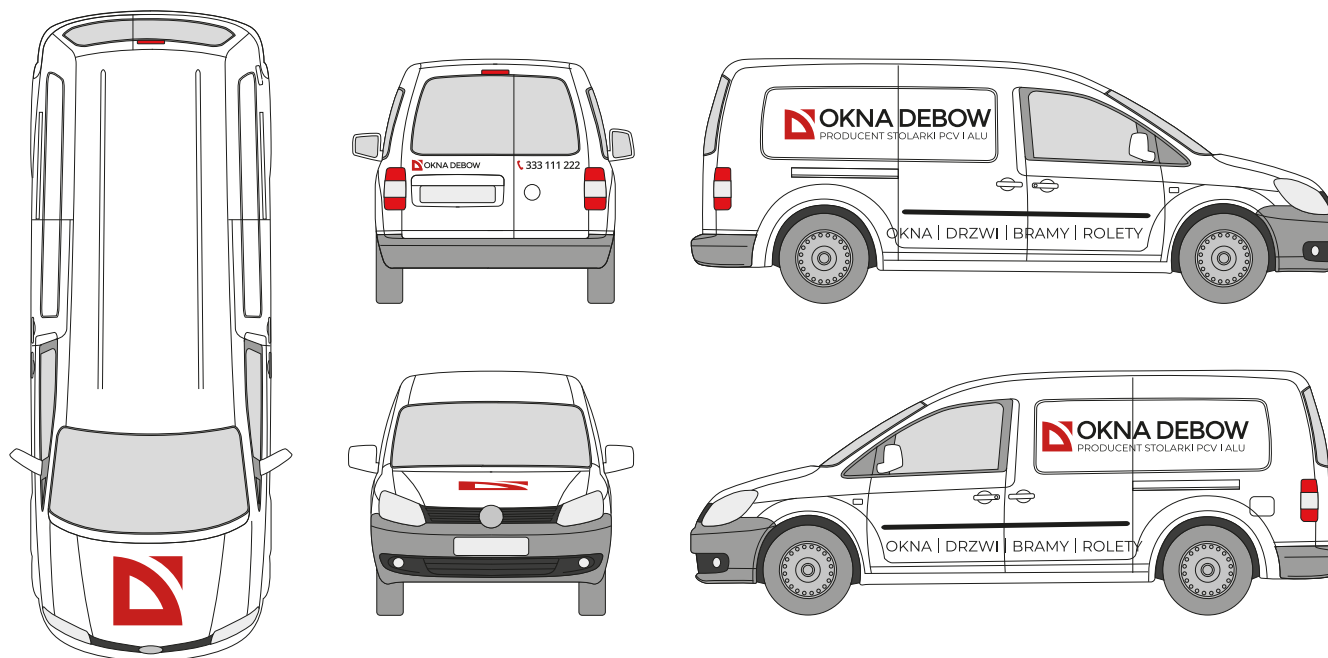
OZNAKOWANIE POJAZDÓW - SAMOCHÓD OSOBOWY (2)

Poniżej przedstawiono proporcje w jakich powinien występować napis "OKNA / DRZWI / BRAMY / ROLETY" względem logo. Opisano także fonty użyte do poszczególnych dodatkowych (poza logo i sygnetem) elementów oklejenia auta (napis "OKNA / DRZWI / BRAMY / ROLETY" oraz numer telefonu). Pomarańczowe oznaczenie wskazuje na elementy zmienne, żółte na stałe.



OZNAKOWANIE POJAZDÓW - SAMOCHÓD DORADCY MOBILNEGO TYPU MINI VAN

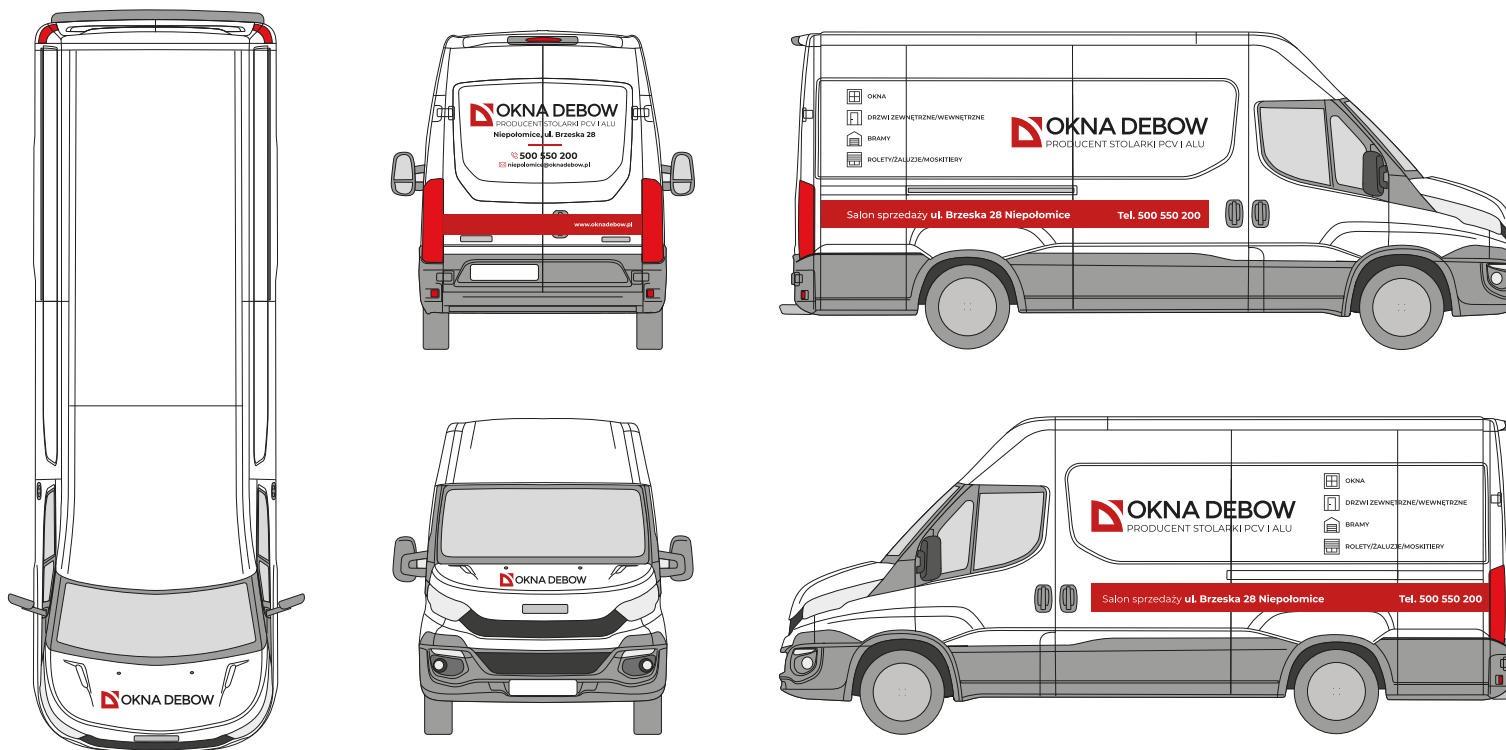
Oznakowanie pojazdów Okna Debow powinno być czytelne i estetyczne. W przypadku samochodu doradcy mobilnego typu mini van logo poziome z taglinem umieszcza się po obu stronach pojazdu. Powinna to być przestrzeń możliwie płaska. Napis "OKNA | DRZWI | BRAMY | ROLETY" powinien także znajdować się po obu stronach pojazdu zgodnie z wizualizacją. Na maskę samochodu umieszcza się sygnet marki, natomiast na tył auta logo w wersji poziomej oraz numer telefonu. W przypadku jasnej wersji pojazdów stosuje się podstawową kolorystykę firmy, w przypadku pojazdów ciemnych - podstawową wersję kolorów w negatywie. Poniżej przedstawiono także proporcje, w jakich powinien się znaleźć numer telefonu względem logo poziomego na tyle auta.



● Numer telefonu do salonu

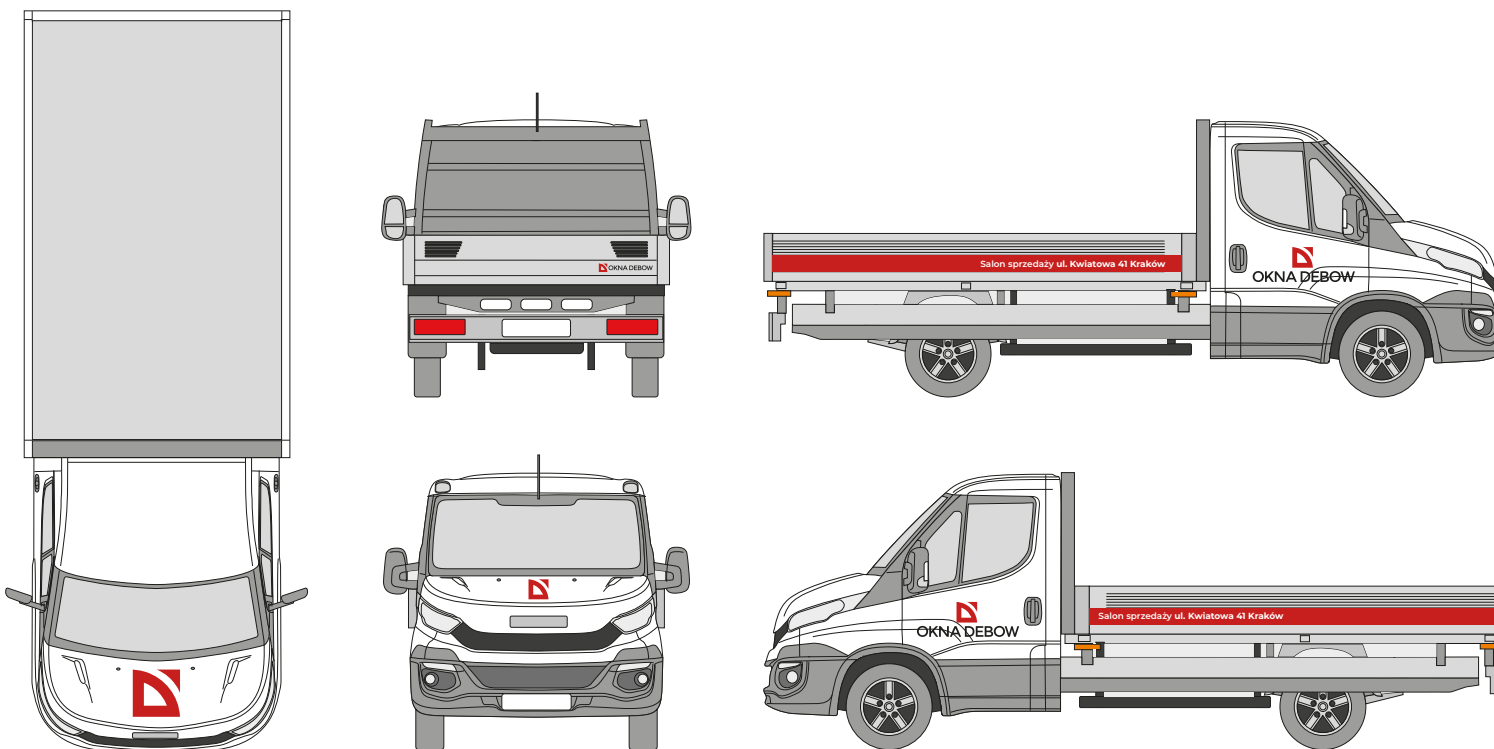
OZNAKOWANIE POJAZDÓW - SAMOCHÓD DORADCY MOBILNEGO TYPU VAN

Oznakowanie pojazdów Okna Debow powinno być czytelne i estetyczne. W przypadku samochodu doradcy mobilnego typu van logo poziome z taglinem umieszcza się po obu stronach pojazdu. Powinna to być przestrzeń możliwie płaska. Napis "OKNA, DRZWI ZEWNĘTRZNE/WEWNĘTRZNE, BRAMY, ROLETY/ŻALUZJE/MOSKITIERY" wraz z piktogramami powinny znajdować się obok logo, po obu stronach pojazdu zgodnie z wizualizacją. Poniżej na czerwonym pasku, także po obu stronach pojazdu, umieszcza się napis "Salon sprzedaży" oraz adres danego salonu, a obok numer telefonu do salonu. Na tyle samochodu umieszcza się logo w wersji poziomej z taglinem, adres salonu, numer kontaktowy i adres e-mail, a poniżej na czerwonym pasku - adres www strony firmowej. Na masce pojazdu powinno znaleźć się logo w wersji poziomej. W przypadku jasnej wersji pojazdów stosuje się podstawową kolorystykę firmy, w przypadku pojazdów ciemnych - podstawową wersję kolorów w negatywie.



OZNAKOWANIE POJAZDÓW - BUS OTWARTY

Oznakowanie pojazdów Okna Debow powinno być czytelne i estetyczne. W przypadku busa otwartego logo pionowe umieszcza się po obu stronach pojazdu na drzwiach. Powinna to być przestrzeń możliwie płaska. Na przyczepie powinien znaleźć się napis "Salon sprzedaży" oraz adres do konkretnego salonu. Na maskę samochodu umieszcza się sygnet marki, natomiast na tył auta po prawej stronie logo w wersji poziomej. W przypadku jasnej wersji pojazdów stosuje się podstawową kolorystykę firmy, w przypadku pojazdów ciemnych - podstawową wersję kolorów w negatywie.



OZNAKOWANIE SALONÓW

Oznakowanie salonów firmowych składa się z podstawowych elementów, które zawsze występują i elementów uzupełniających, które są wykorzystywane w zależności od możliwości jakie zapewnia dany budynek. Na kolejnych stronach przedstawione są wszystkie oznaczenia.

REALIZACJA - KATOWICE



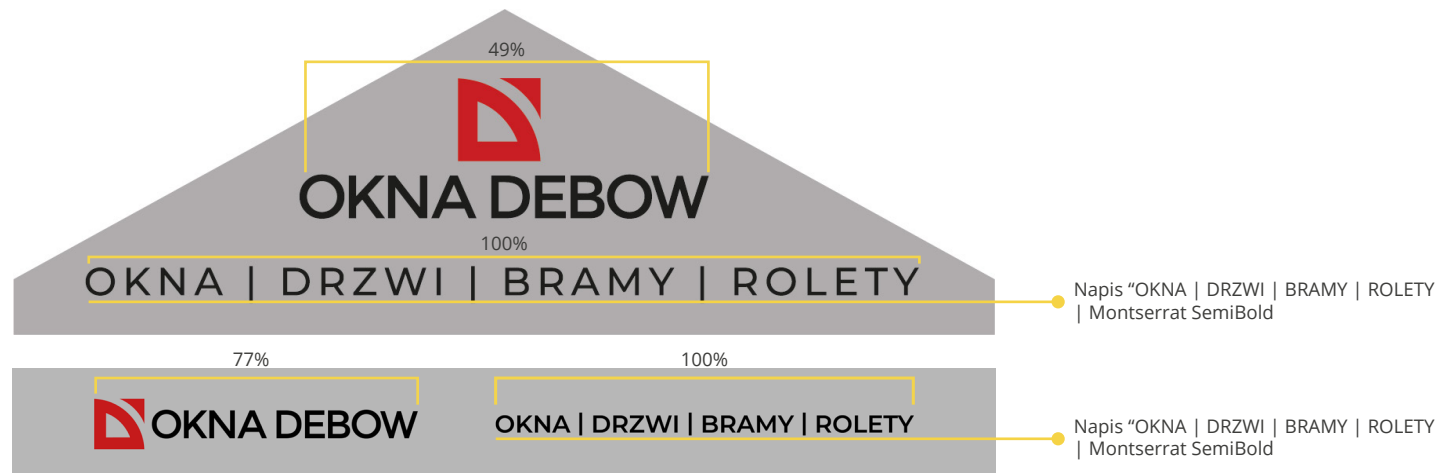
REALIZACJA - WĘGIERSKA GÓRKA



OZNAKOWANIE SALONÓW - ELEMENTY PODSTAWOWE

Do podstawowych elementów oklejenia należą projekty: reklamy świetlnej, drzwi głównych oraz sygnet umieszczony w miarę możliwości na całą szerokość okna przedniego lub bocznego (jeśli występuje). Sposób ich konfiguracji przedstawiono poniżej. Na żółto zaznaczono elementy stałe, a na pomarańczowo - podlegające modyfikacji w zależności od salonu. Wskazano również na wykorzystane fonty w elementach niebędących logo lub jego częścią.

REKLAMA ŚWIETLNA



DRZWI GŁÓWNE



Napis "SALON SPRZEDAŻY" | Montserrat SemiBold

Dni i godziny otwarcia | Montserrat SemiBold

Numer firmowy Okna Debow | Montserrat SemiBold

Numer konkretnego salonu | Montserrat SemiBold

SYGNET



OZNAKOWANIE SALONÓW - ELEMENTY UZUPEŁNIAJĄCE

Do oznakowań uzupełniających należą: hasła firmowe, strona www na czerwonej apli, piktogramy "okna, drzwi, bramy, rolety", oraz logo w wersji podstawowej z taglinem. Sposób ich konfiguracji przedstawiono poniżej.

LIDER
PASYWNYCH
ROZWIĄZAŃ

Napis "SALON SPRZEDAŻY" |
Montserrat SemiBold

PERFEKCYJNE
POŁĄCZENIE
ESTETYKI
I JAKOŚCI

Napis "SALON SPRZEDAŻY" |
Montserrat SemiBold

NOWE SPOJRZENIE
NA KOMFORT

Hasło firmowe fragment
"NOWE SPOJRZENIE NA"
| Montserrat Medium

Hasło firmowe
fragment "KOMFORT"
| Montserrat Bold



OKNA



DRZWI



BRAMY



ROLETY

Napisy "OKNA, DRZWI, BRAMY, ROLETY" |
Montserrat SemiBold

oknadebow.pl


OKNA DEBOW
PRODUCENT STOLARKI PCV I ALU

OZNAKOWANIE SALONÓW - LOGO PARTNERÓW

W oznakowaniu salonów firmowych dozwolone jest także wykorzystywanie logo partnerów (widoczne poniżej).

KÖMMERLING[®]

SALAMANDER
WINDOW & DOOR SYSTEMS


V-PERFECT
TECHNOLOGY

ODZIEŻ FIRMOWA - KOSZULKA POLO

Koszulka firmowa Okna Debow powinna być oznaczona przy użyciu logo w wersji pionowej w monochromatycznej wersji kolorystycznej w negatywie. Logo umieszcza się z przodu po lewej stronie, z tyłu na środku (jak na rysunku poniżej). Koszulki salonów Okna Debow mają ściśle określoną firmę, model, a także kolor i wymiary znakowania - wszystko wskazano poniżej.

firma: MALFINI

model: URBAN219

kolor: 07



wymiary znakowania:

szerokość przód : 8 cm (wysokość z proporcji)

szerokość tył: 20 cm (wysokość z proporcji)

ODZIEŻ FIRMOWA - KOSZULKA POLO NiePOPRAWNE UŻYCIE

Niedopuszczalne jest użycie innej firmy, modelu, a także koloru koszulki. Oznakowanie musi zostać takie jak wskazano na poprzedniej stronie. Nie ma możliwości wprowadzania własnych modyfikacji, jak na przykład dodania nazwy salonu. Przykładowe złe zastosowanie wskazano poniżej.

X



NAZWA SALONU

X



KOLOR KOSZULKI

X



CZARNE/SZARE PASKI

ODZIEŻ FIRMOWA - POLAR (1)

Polar firmowy Okna Debow powinien być oznaczony przy użyciu logo w wersji pionowej w monochromatycznej wersji kolorystycznej w negatywie. Logo umieszcza się z przodu po lewej stronie, z tyłu na środku (jak na rysunku poniżej). Polary salonów Okna Debow mają ściśle określoną firmę, model, a także kolor i wymiary znakowania - wszystko wskazano poniżej i na następnej stronie. Dopuszczalne jest użycie 2 modeli polarów (pierwszy poniżej, drugi na następnej stronie).

firma: MALFINI

model: JACKET 501

kolor: 07



wymiary znakowania:

szerokość przód : 11 cm (wysokość z proporcji)

szerokość tył: 22 cm (wysokość z proporcji)

ODZIEŻ FIRMOWA - POLAR (2)

Drugi model polaru dopuszczalny do stosowania w salonach Okna Debów. Poniżej podano szczegółowe dane odnośnie firmy, modelu, koloru i wymiarów znakowania.

firma: MALFINI

model: EFFECT 530

kolor: 07



wymiary znakowania:

szerokość przód : 11 cm (wysokość z proporcji)

szerokość tył: 22 cm (wysokość z proporcji)

ODZIEŻ FIRMOWA - KOSZULA

Koszula firmowa Okna Debow powinna być czysto biała, gładka, bez kieszeni i dodatkowych elementów lub zdobień. Guziki powinny być białe. Koszule z przodu oznaczamy po lewej stronie stosując sygnet w kolorze czerwonym firmowym, na tyle po prawej stronie powinno znaleźć się logo w wersji poziomej w podstawowej wersji kolorystycznej. Wymiary znakowania przedstawiono poniżej.




wymiary znakowania:

szerokość przód : 2,5 cm (wysokość z proporcji)

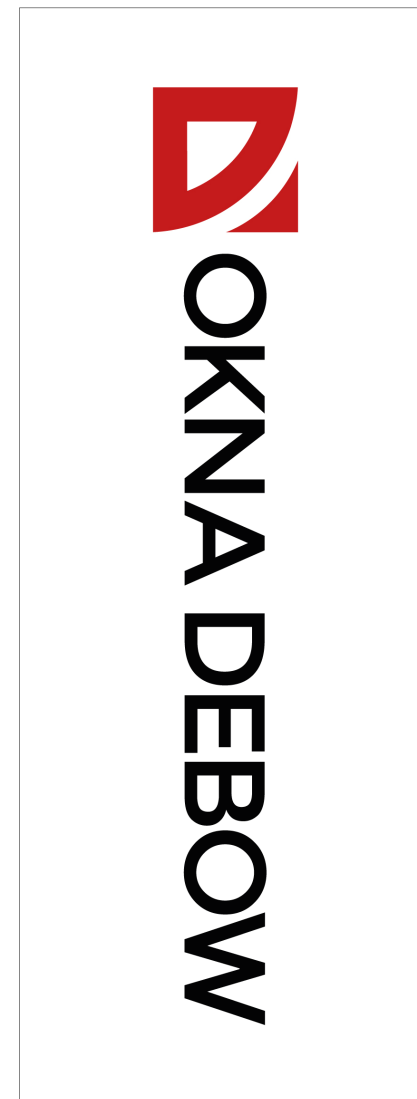
szerokość tył: 7 cm (wysokość z proporcji)

FLAGI FIRMOWE

Flaga firmowa Okna Debow zawiera logo w wersji poziomej z uwzględnieniem jego obszaru bezpiecznego. Użyte są podstawowe kolory logo.



Bat 3,4m = Fan 275cm



150cm x 400cm

BANERY - INFORMACYJNE O LOKALIZACJI FIRMY

Baner Okna Debow z informacją o lokalizacji firmy ma ściśle określony układ, który należy dopasować zależnie od wymiarów. Ważne jest, aby ogólny układ oraz rozmieszczenie elementów pozostało spójne. Poniżej na żółto wskazano elementy stałe, niezmiennie, a na pomarańczowo elementy, które będą podlegać modyfikacji w zależności od salonu. Na grafice wskazano także wykorzystane fonty.

Hasło firmowe fragment "NOWE SPOJRZENIE NA" | Montserrat Medium

Hasło firmowe fragment "KOMFORT" | Montserrat Bold

Napis "Salon sprzedaży" | Montserrat Medium

Adres salonu | Montserrat Bold

Nr telefonu do salonu i adres do firmowej strony www | Montserrat Bold

OKNA DEBOW
PRODUCENT STOLARKI PCV I ALU

**NOWE SPOJRZENIE
NA KOMFORT**

Salon sprzedaży
ul. Brzeska 28/7, Niepołomice

Tel. 500 550 200 oknadebow.pl

SALAMANDER
WINDOW & DOOR SYSTEMS

BANERY - Z INFORMACJĄ O DOSTAWCY STOLARKI

Baner z informacją o dostawcy stolarki ma ściśle określony układ, który należy dopasować zależnie od wymiarów. Ważne jest, aby ogólny układ oraz rozmieszczenie elementów pozostało spójne. Poniżej na żółto wskazano elementy stałe, nie zmienne, a na pomarańczowo elementy, które będą podlegać modyfikacji w zależności od salonu. Na grafice wskazano także wykorzystane fonty.



Napis "Dostawca" | Montserrat Bold

Napis "stolarki na inwestycji" | Montserrat Medium

Miasto | Montserrat Bold

Numer telefonu do salonu | Montserrat Bold

OKNA DEBOW

Dostawca stolarki na inwestycji

Salon Katowice

Tel. 537 970 169

SALAMANDER
WINDOW & DOOR SYSTEMS